



DOCUMENTAÇÃO

Como rodar o SATAtualizaçãoInternet

SATAtualizaçãoInternet

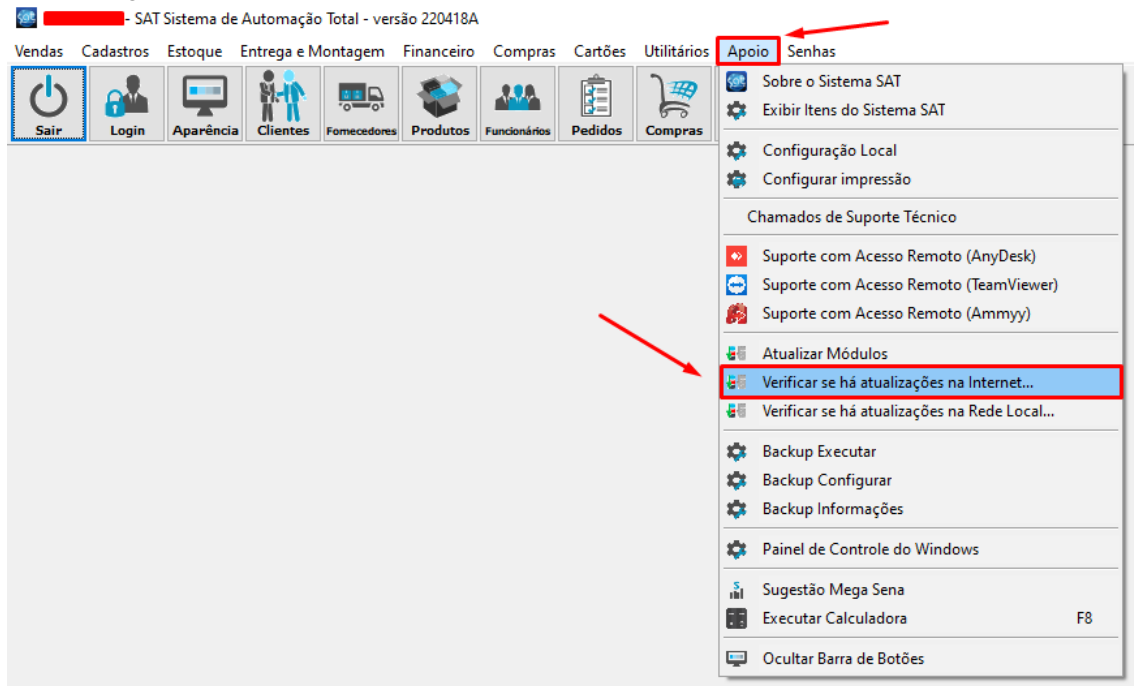
SUMÁRIO

- 1. Atualizar Internet
 - I – Caminho
 - II – Atualizar

1. Atualizar Internet

I – Caminho

Dentro do SAT irá fazer o seguinte caminho **Apoio**>**Verificar se há atualização na Internet...**

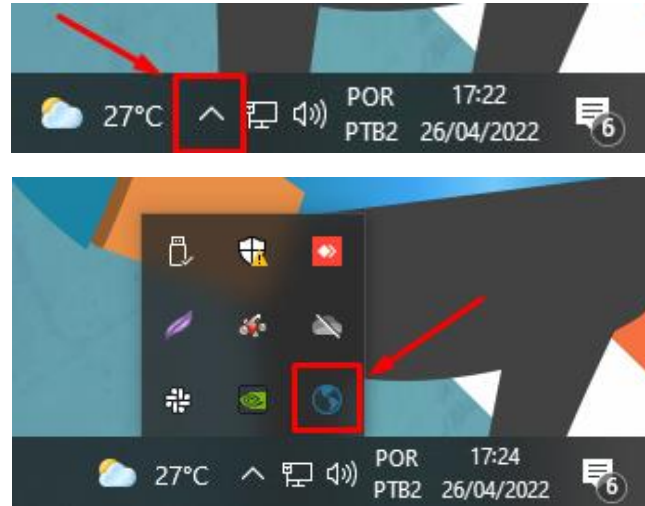


Fazendo assim aparecer a seguinte mensagem, clique em **Sim** e espere o SAT Fechar

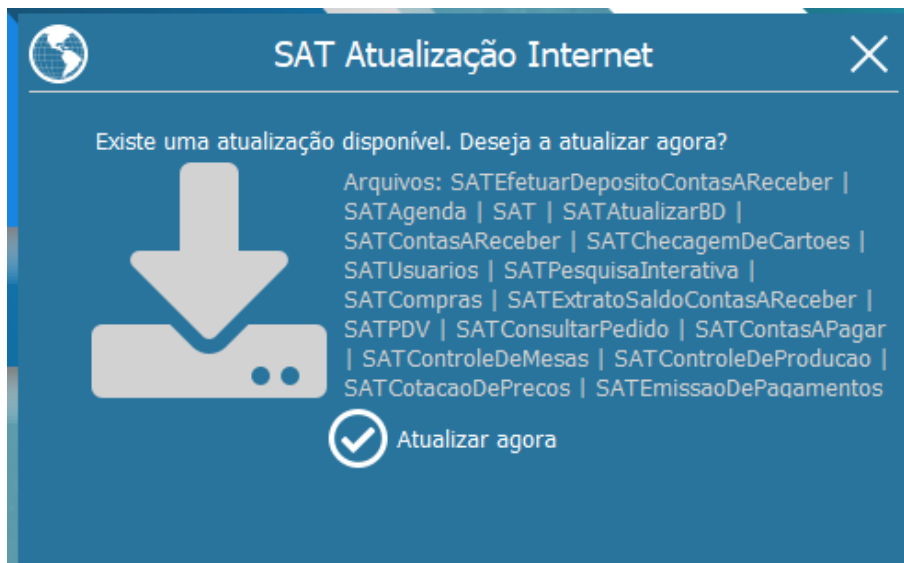


II – Atualizar

Após isso irá aparecer na bandeja que se encontra no lado inferior direito da tela um ícone azul



De dois cliques e irá abrir a tela de **Atualização Internet**



Clique em **Atualizar agora** e espere o processo terminar

