



DOCUMENTAÇÃO

NF-E DE EXPORTAÇÃO

Documentação de como fazer uma NF-e de Exportação

SUMÁRIO

1. Cadastro do Cliente
 - I. Caminho
 - II. Pesquisando
 - III. Informações

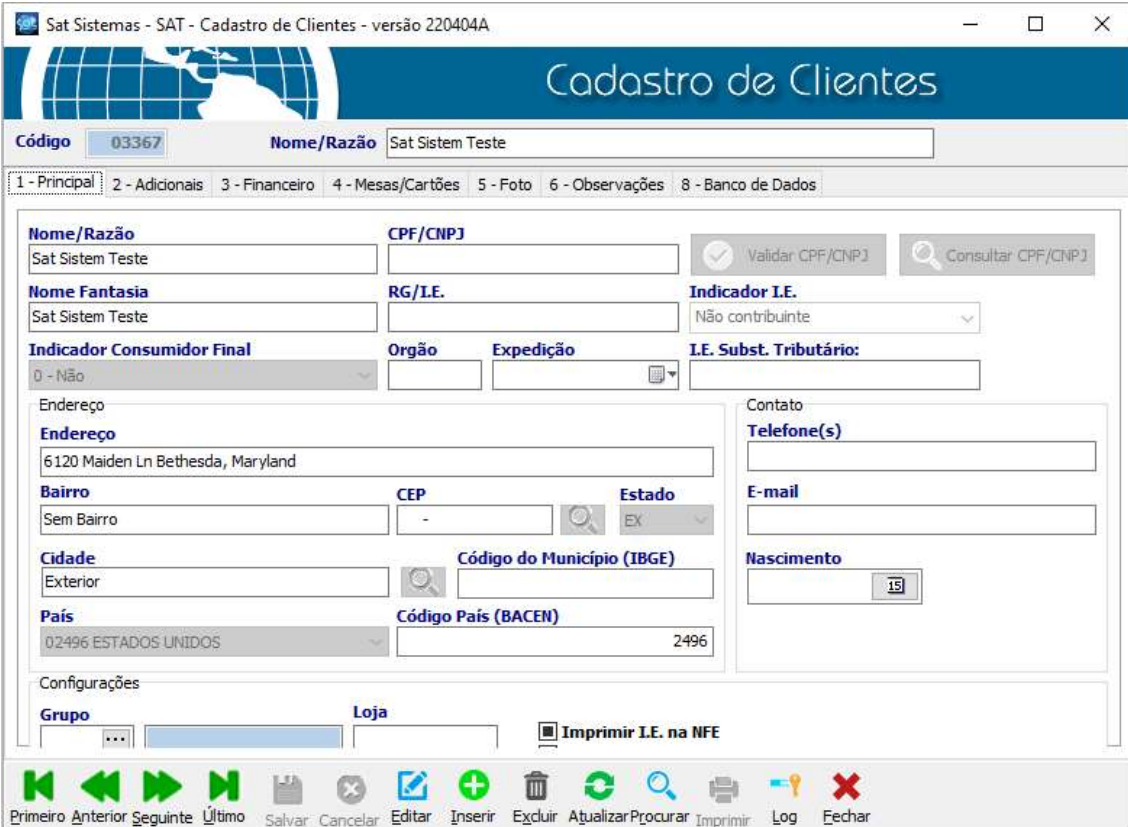
2. Emitindo a NF-e
 - I. Caminho
 - II. Fazendo o Pedido

3. Emitindo a NF-e
 - I. Configurando CFOP
 - II. Configurando Exportação

1. Cadastro do Cliente

I – CAMINHO

Para acessar a tela de **Cadastro de Clientes** você deve clicar na opção **Clientes** que se encontra nos módulos. Assim irá abrir a tela para poder Cadastrar os Clientes.

Sat Sistemas - SAT - Cadastro de Clientes - versão 220404A

Cadastro de Clientes

Código: 03367 Nome/Razão: Sat Sistem Teste

1 - Principal 2 - Adicionais 3 - Financeiro 4 - Mesas/Cartões 5 - Foto 6 - Observações 8 - Banco de Dados

Nome/Razão: Sat Sistem Teste CPF/CNPJ: [] Validar CPF/CNPJ Consultar CPF/CNPJ

Nome Fantasia: Sat Sistem Teste RG/I.E.: [] Indicador I.E.: Não contribuinte

Indicador Consumidor Final: 0 - Não Orgão: [] Expedição: [] I.E. Subst. Tributário: []

Endereço: 6120 Maiden Ln Bethesda, Maryland

Bairro: Sem Bairro CEP: - Estado: EX

Cidade: Exterior Código do Município (IBGE): []

País: 02496 ESTADOS UNIDOS Código País (BACEN): 2496

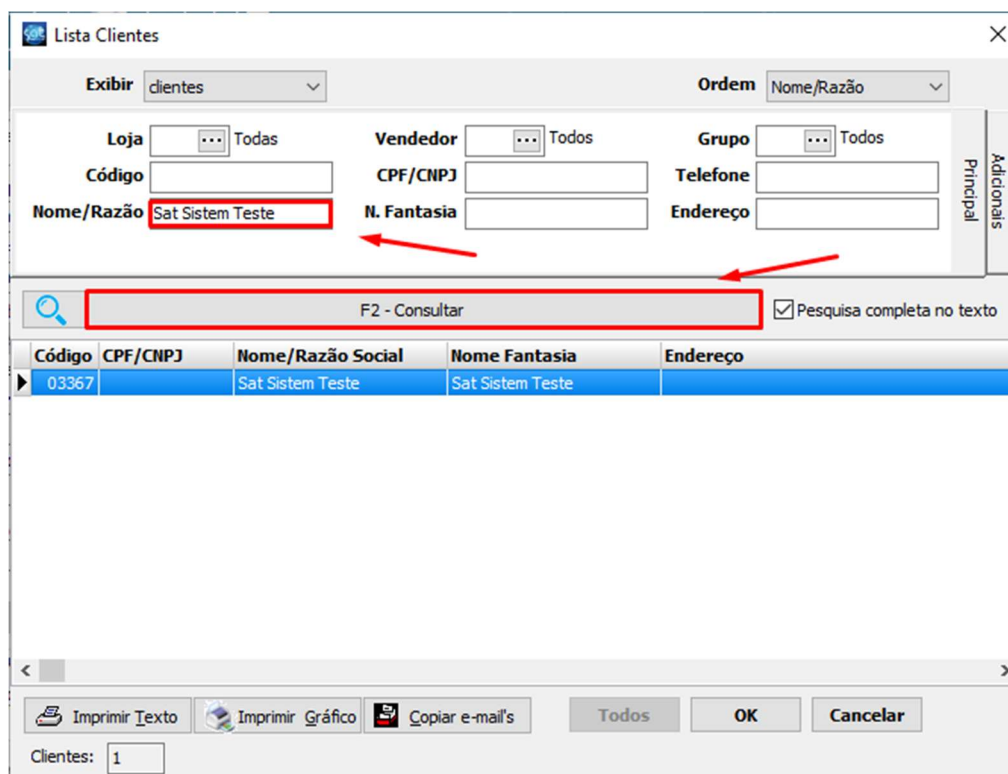
Contato: Telefone(s): [] E-mail: [] Nascimento: []

Configurações: Grupo: [] Loja: [] Imprimir I.E. na NFE

Primeiro Anterior Seguinte Último Salvar Cancelar Editar Inserir Excluir Atualizar Procurar Imprimir Log Fechar

II – PESQUISANDO

Para buscar um Cliente já existente basta apenas clicar na opção **Procurar** que se encontra na parte inferior da tela.



The screenshot shows the 'Lista Clientes' window with the following elements:

- Exibir:** clientes
- Ordem:** Nome/Razão
- Filtros:** Loja (Todas), Vendedor (Todos), Grupo (Todos), Código, CPF/CNPJ, Telefone, Nome/Razão (Sat Sistem Teste), N. Fantasia, Endereço.
- Barra de Pesquisa:** F2 - Consultar (highlighted with a red box), Pesquisa completa no texto (checked).
- Tabela de Resultados:**

Código	CPF/CNPJ	Nome/Razão Social	Nome Fantasia	Endereço
03367		Sat Sistem Teste	Sat Sistem Teste	
- Botões:** Imprimir Texto, Imprimir Gráfico, Copiar e-mail's, Todos, OK, Cancelar.
- Contador:** Clientes: 1

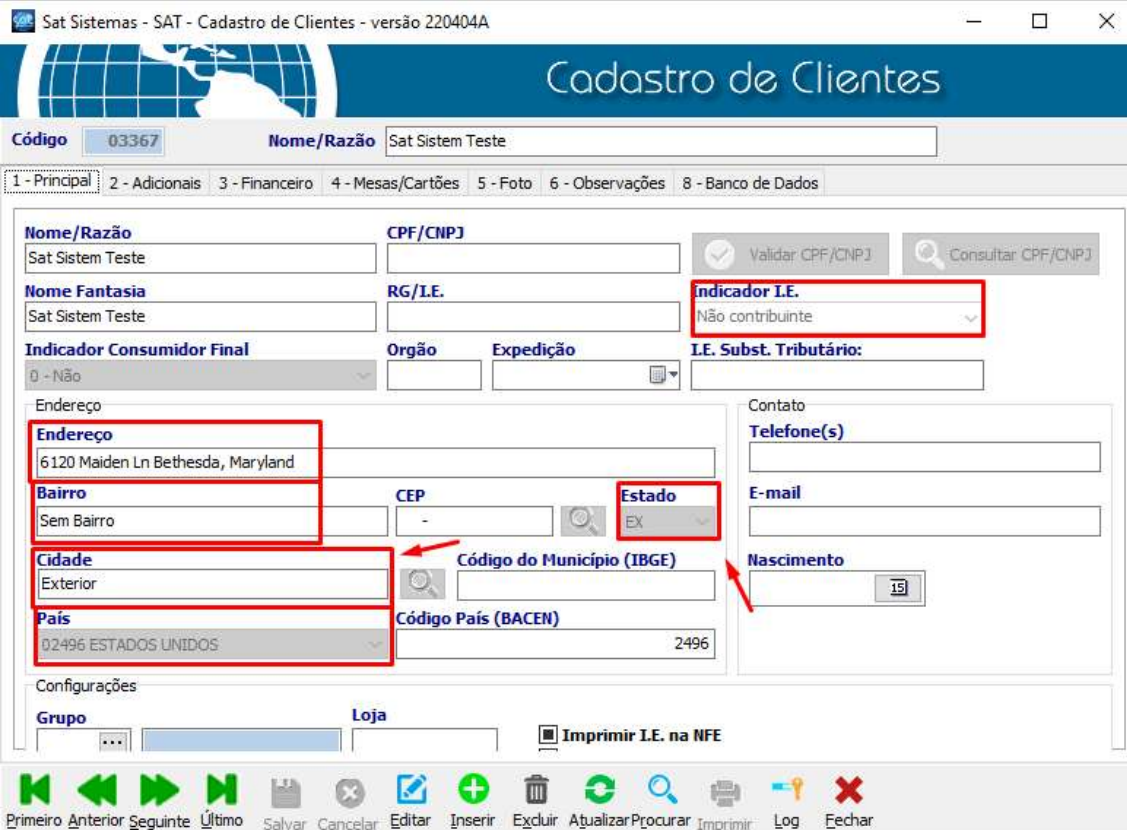
Assim abrirá uma tela para poder procurar pelo Cliente desejado, sendo possível buscar por Código, Nome/Razão, CPF/CNPJ, entre outros.

Caso não tenha ainda o cliente cadastrado basta apenas adicionar o mesmo na opção **Inserir** com as seguintes informações a baixo.



III - INFORMAÇÕES

As seguintes informações devem estar registradas no cadastro do cliente, **Endereço e País** do lugar onde o mesmo reside, **Cidade** deve estar marcada como Exterior, **Estado** marcado como EX e **Indicador I.E** marcado como Não contribuinte. Como o exemplo abaixo.



Sat Sistemas - SAT - Cadastro de Clientes - versão 220404A

Cadastro de Clientes

Código: 03367 Nome/Razão: Sat Sistem Teste

1 - Principal 2 - Adicionais 3 - Financeiro 4 - Mesas/Cartões 5 - Foto 6 - Observações 8 - Banco de Dados

Nome/Razão	CPF/CNPJ	Validar CPF/CNPJ	Consultar CPF/CNPJ
Sat Sistem Teste		<input checked="" type="checkbox"/>	<input type="button" value="Consultar CPF/CNPJ"/>
Nome Fantasia	RG/I.E.	Indicador I.E.	
Sat Sistem Teste		Não contribuinte	
Indicador Consumidor Final	Orgão	Expedição	I.E. Subst. Tributário:
0 - Não			

Endereço

Endereço: 6120 Maiden Ln Bethesda, Maryland

Bairro: Sem Bairro

CEP: -

Estado: EX

Cidade: Exterior

Código do Município (IBGE):

País: 02496 ESTADOS UNIDOS

Código País (BACEN): 2496

Contato

Telefone(s):

E-mail:

Nascimento: 15

Configurações

Grupo: Loja

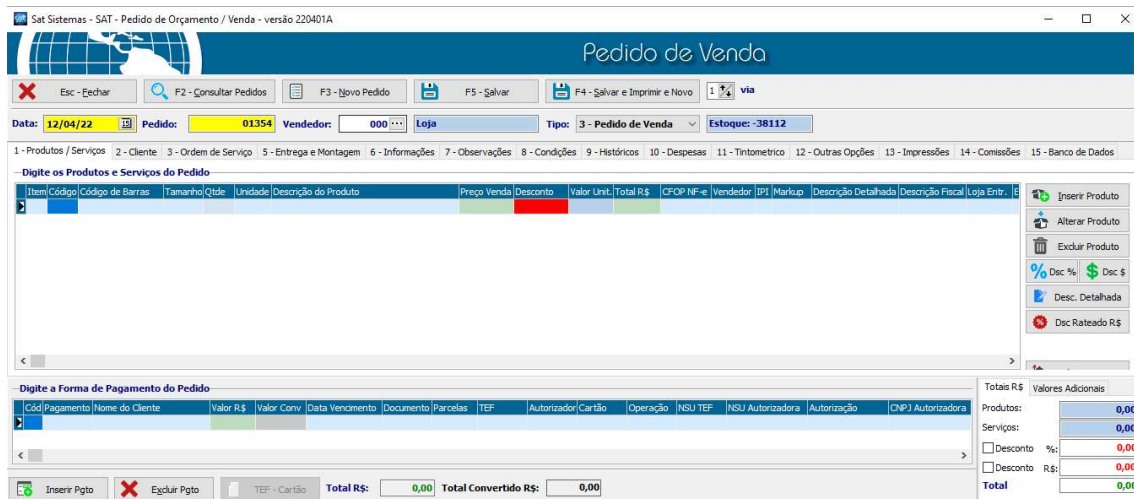
Imprimir I.E. na NFE

Primeiro Anterior Seguinte Último Salvar Cancelar Editar Inserir Excluir Atualizar Procurar Imprimir Log Fechar

2. Emitindo a NF-e

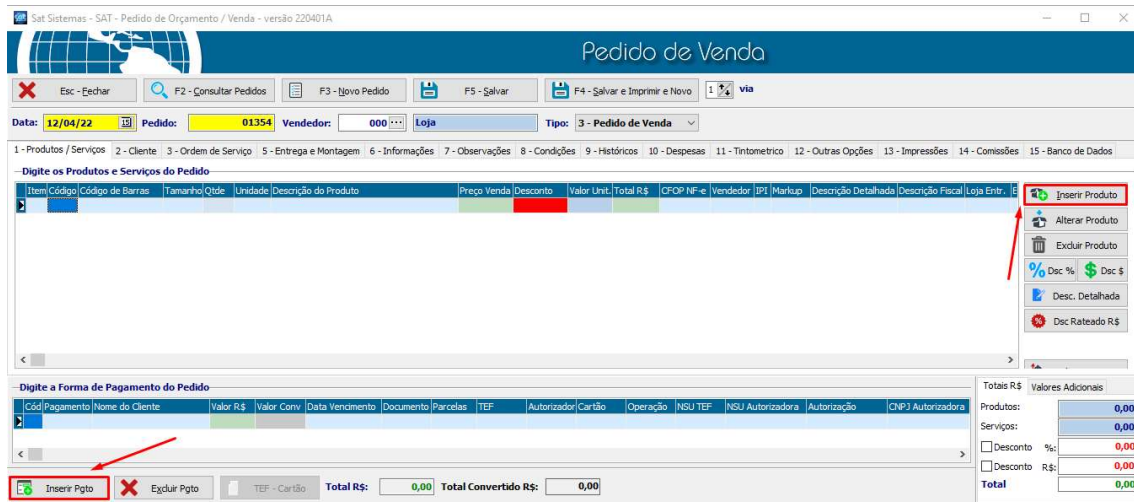
I – CAMINHO

Para acessar a tela de **Pedido de venda** você deve clicar na opção **Pedidos** que se encontra nos módulos. Assim irá abrir a tela para poder fazer o Pedido.

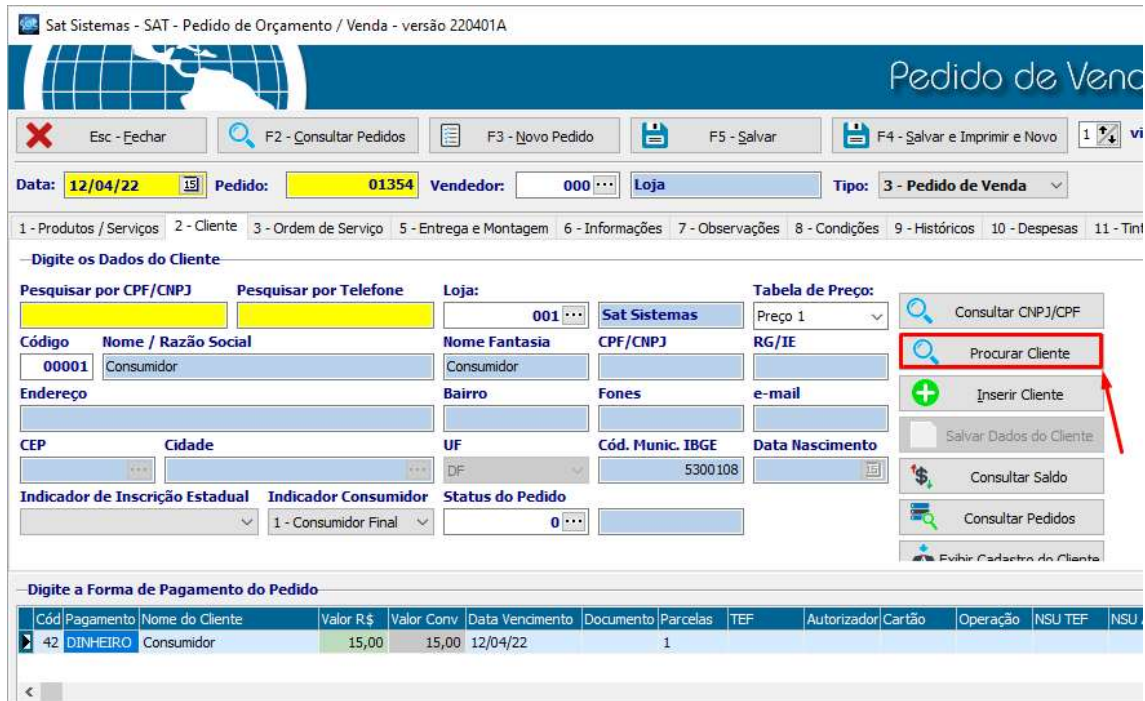


II – FAZENDO O PEDIDO

Adicionar o **produto** desejado e a forma de **pagamento**.



Após isso irão buscar o cliente cadastrado ou já existente anteriormente.



Fazer a verificação dos dados do cliente, se está de acordo com o que foi alterado anteriormente.

Sat Sistemas - SAT - Pedido de Orçamento / Venda - versão 220401A

Pedido de Venda

Esc - Fechar F2 - Consultar Pedidos F3 - Novo Pedido F5 - Salvar F4 - Salvar e Imprimir e Novo

Data: 12/04/22 Pedido: 01354 Vendedor: 000... Loja Tipo: 3 - Pedido de Venda

1 - Produtos / Serviços 2 - Cliente 3 - Ordem de Serviço 5 - Entrega e Montagem 6 - Informações 7 - Observações 8 - Condições 9 - Históricos 10 - Despesas 11 - Tint

- Digite os Dados do Cliente

Pesquisar por CPF/CNPJ <input type="text"/>	Pesquisar por Telefone <input type="text"/>	Loja: <input type="text"/> 001...	Sat Sistemas	Tabela de Preço: Preço 1	<input type="button" value="Consultar CNPJ/CPF"/>
Código <input type="text"/> 03367	Nome / Razão Social <input type="text"/> Sat Sistem Teste	Nome Fantasia <input type="text"/> Sat Sistem Teste	CPF/CNPJ <input type="text"/>	RG/IE <input type="text"/>	<input type="button" value="Procurar Cliente"/>
Endereço <input type="text"/> 6120 Maiden Ln Bethesda, Maryland	Bairro <input type="text"/> Sem Bairro	Fones <input type="text"/>	e-mail <input type="text"/>		<input type="button" value="Inserir Cliente"/>
CEP <input type="text"/>	Cidade <input type="text"/> Exterior	UF <input type="text"/> EX	Cód. Munic. IBGE <input type="text"/>	Data Nascimento <input type="text"/>	<input type="button" value="Salvar Dados do Cliente"/>
Indicador de Inscrição Estadual <input type="text"/> Não contribuinte	Indicador Consumidor <input type="text"/> 0 - Não	Status do Pedido <input type="text"/> 0...			<input type="button" value="Consultar Saldo"/>
					<input type="button" value="Consultar Pedidos"/>
					<input type="button" value="Enviar Carteira do Cliente"/>

- Digite a Forma de Pagamento do Pedido

Cód	Pagamento	Nome do Cliente	Valor R\$	Valor Conv	Data Vencimento	Documento	Parcelas	TEF	Autorizador	Cartão	Operação	NSU TEF	NSU A
42	DINHEIRO	Sat Sistem Teste	15,00	15,00	12/04/22		1						

Após a verificação, vá em **Emitir NF-e** na aba **impressões**

Sat Sistemas - SAT - Pedido de Orçamento / Venda - versão 220401A

Pedido de Venda

Esc - Fechar F2 - Consultar Pedidos F3 - Novo Pedido F5 - Salvar F4 - Salvar e Imprimir e Novo

Data: 12/04/22 Pedido: 01354 Vendedor: 000... Loja Tipo: 3 - Pedido de Venda

1 - Produtos / Serviços 2 - Cliente 3 - Ordem de Serviço 5 - Entrega e Montagem 6 - Informações 7 - Observações 8 - Condições 9 - Históricos 10 - Despesas 11 - Tintométrico 12 - Outras Opções 13 - Impressões 14 - Comissões

- Impressões do Pedido

Tipos de Impressão <input type="button" value="Pedido Tipo 1"/> <input type="button" value="Pedido Tipo 2"/> <input type="button" value="Pedido Tipo 3"/> <input type="button" value="Pedido Tipo 4"/> <input type="button" value="Pedido Tipo 5"/> <input type="button" value="Pedido Tipo 6"/>	Imprimir Boleto Bancário <input type="button" value="Boleto Atual"/> <input type="button" value="Todos os Boletos"/> Imprimir Boleto da Loja <input type="button" value="Boletos da Loja"/>	Outras Impressões <input type="button" value="Ordem de Entrega"/> <input type="button" value="Ordem de Montagem"/> <input type="button" value="Pedido com Custo"/>	Impressões de NFC-e <input type="button" value="Imprimir NFC-e"/> <input type="button" value="Visualizar NFC-e"/> NFC-e nº <input type="text"/> NFC-e Chave <input type="text"/>
---	---	--	---

Impressões de NF-e

- Digite a Forma de Pagamento do Pedido

Cód	Pagamento	Nome do Cliente	Valor R\$	Valor Conv	Data Vencimento	Documento	Parcelas	TEF	Autorizador	Cartão	Operação	NSU TEF	NSU Autorizadora	Autorização	CNPJ Autorizadora
42	DINHEIRO	Sat Sistem Teste	15,00	15,00	12/04/22		1								

Inserir Pgto Excluir Pgto TEF - Cartão Total R\$: 15,00 Total Convertido R\$: 15,00

3. Relatório de Entrega

I. CONFIGURANDO CFOP

A tela Relatório de entregas irá abrir, ao abrir deverá ir em **NF-e Nota Fiscal Eletrônica** e irá alterar a **CFOP** para uma que inicie com o dígito 7 ou cadastrar a CFOP correta.

Sat Sistemas - SAT - Relatório de Entrega e Emissão de NF - versão 220406A

Esc - Fechar F4 - Emitir NF-e F5 - Preview NF-e F6 - Emitir MDF-e

1 - Relatório de Entrega 2 - NF-e - Nota Fiscal Eletrônica 3 - MDF-e 4 - Outras Opções 5 - Conferência Código Barras

Impostos da NF-e Alterar Dados da NF-e NF-e Complementar NF-e Exportação

Insira os Dados Fiscais da NF-e

Loja Emitente: 001 Sat Sistemas CNPJ: 09.376.659/0001-11

Nº Próxima NF-e: 000054 Copiar a Chave de Acesso

Nº Próxima NF-e Homologação: 000972 Utilize esse Botão para Copiar a Chave de Acesso da Última NF-e para a Área de Transferência

Referenciar Documento Fiscal

Documento de Origem: 0 - Nenhum Finalidade da NF-e: 1 - Normal

Transportadora

Transportadora: Placa Veículo: UF da Placa: Espécie: Renavam: Frete por Conta:

Impostos Cadastrados na Figura Fiscal

Figura Fiscal: Se a Figura Fiscal for escolhida, ela irá sobrepor as informações de CFOP e CST

Impostos Cadastrados no CFOP

CFOP: 5406 7000 SAÍDAS OU PRESTAÇÕES DE SERVIÇOS PARA O EXTERIO

Utilizar este CFOP para Todos os Itens

BC ICMS %:	ICMS PF %:	ICMS PJ %:	ICMS FCP %:
0	0	0	0
BC ICMS ST %:	ICMS ST %:	ISS %:	
0	0	0	

Utilizar estes Impostos na NF-e Incluir o Frete na Base De Cálculo

Impostos Cadastrados no CFOP

CST - Código da Situação Tributária

CSOSN: 102 Utilizar para Todos os Itens

CST ICMS: 000 Utilizar para Todos os Itens

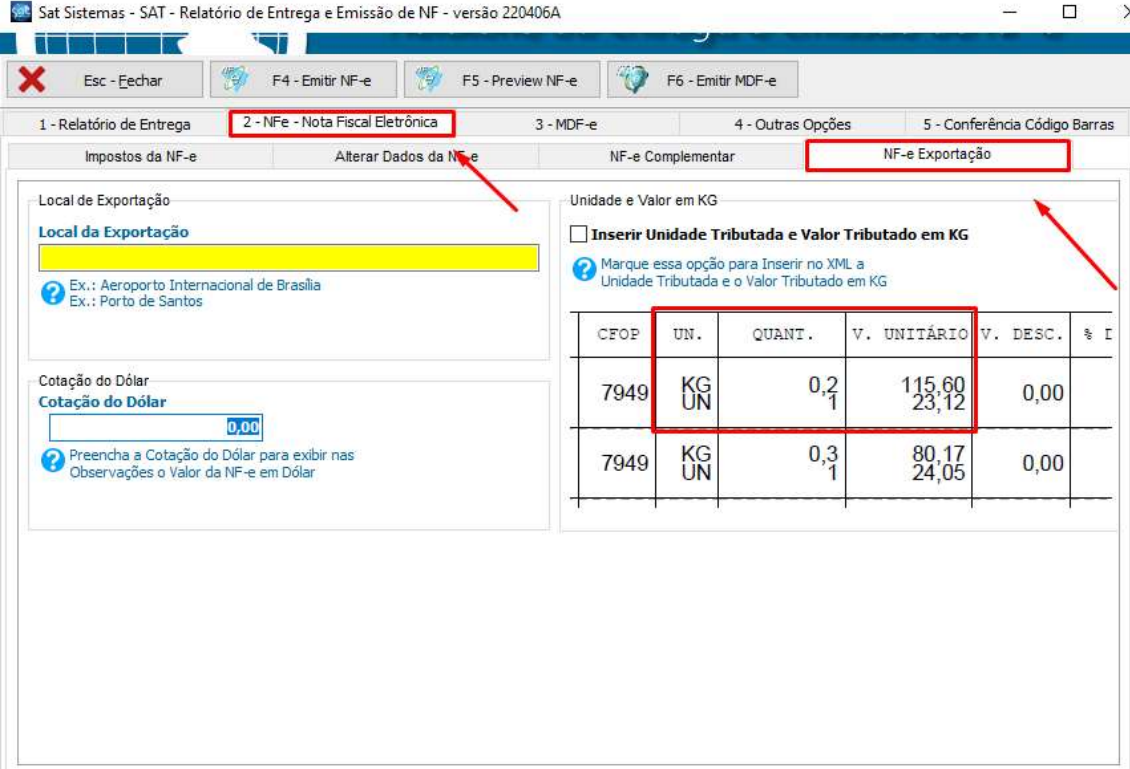
CST PIS: 01 BC PIS %: 0,00 PIS %: 0,00 Utilizar para Todos os Itens

CST Cofins: 01 BC Cofins %: 0,00 Cofins %: 0,00 Utilizar para Todos os Itens

Carregar essas configurações na próxima vez que abrir a tela

II – CONFIGURANDO EXPORTAÇÃO

Ainda no relatório de entrega, ira em NF-e Exportação e lá irá configurar da seguinte maneira.



Sat Sistemas - SAT - Relatório de Entrega e Emissão de NF - versão 220406A

Esc - Fechar F4 - Emitir NF-e F5 - Preview NF-e F6 - Emitir MDF-e

1 - Relatório de Entrega 2 - NFe - Nota Fiscal Eletrônica 3 - MDF-e 4 - Outras Opções 5 - Conferência Código Barras

Impostos da NF-e Alterar Dados da NF-e NF-e Complementar NF-e Exportação

Local de Exportação

Local da Exportação

Ex.: Aeroporto Internacional de Brasília
Ex.: Porto de Santos

Cotação do Dólar

Cotação do Dólar

0,00

Preencha a Cotação do Dólar para exibir nas Observações o Valor da NF-e em Dólar

Unidade e Valor em KG

Inserir Unidade Tributada e Valor Tributado em KG

Marque essa opção para Inserir no XML a Unidade Tributada e o Valor Tributado em KG

CFOP	UN.	QUANT.	V. UNITÁRIO	V. DESC.	% I
7949	KG UN	0,2 1	115,60 23,12	0,00	
7949	KG UN	0,3 1	80,17 24,05	0,00	

Irá colocar o local de onde será feita a exportação.

Local de Exportação

Local da Exportação

Ex.: Aeroporto Internacional de Brasília
Ex.: Porto de Santos

Deixará marcada a opção **Inserir Unidade Tributada e Valor Tributado em KG**

Unidade e Valor em KG

Inserir Unidade Tributada e Valor Tributado em KG

 Marque essa opção para Inserir no XML a Unidade Tributada e o Valor Tributado em KG

CFOP	UN.	QUANT.	V. UNITÁRIO	V. DESC.	% I
7949	KG UN	0,2 1	115,60 23,12	0,00	
7949	KG UN	0,3 1	80,17 24,05	0,00	

E irá colocar a cotação do Dólar caso queira que apareça nas Observações o valor da NF-e em Dólar

Cotação do Dólar

Cotação do Dólar

 Preencha a Cotação do Dólar para exibir nas Observações o Valor da NF-e em Dólar