



DOCUMENTAÇÃO

CFOP

Como fazer o cadastro de CFOPs

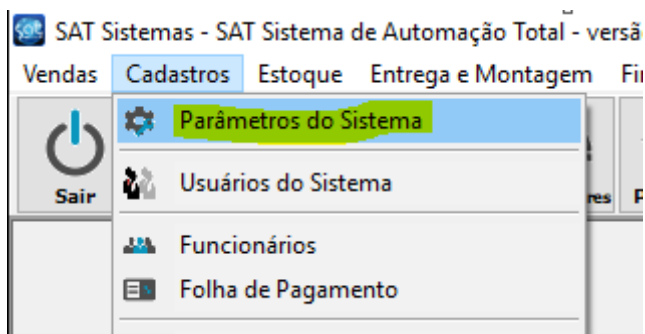
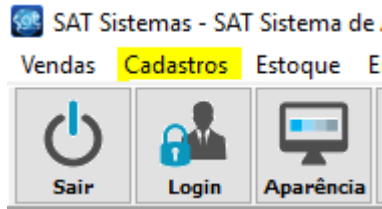
SUMÁRIO

1. Configurando
 - I. Caminho
 - II. Cadastro

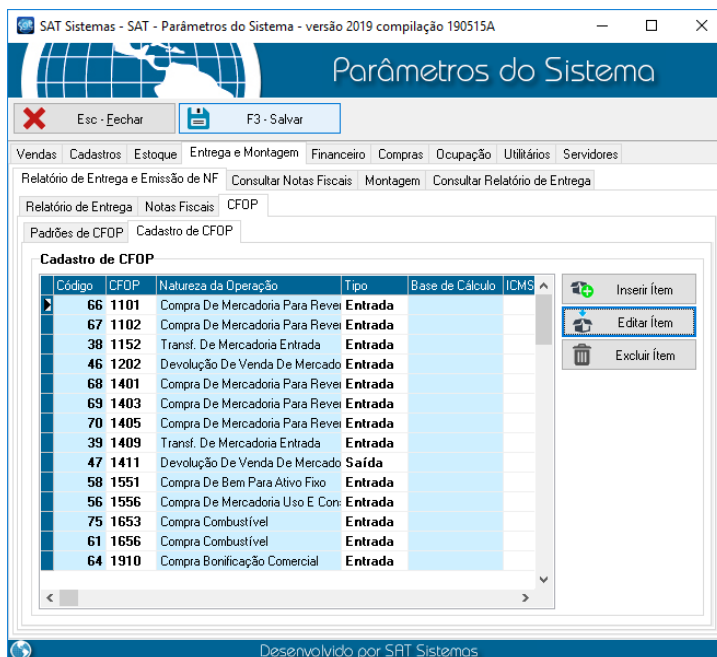
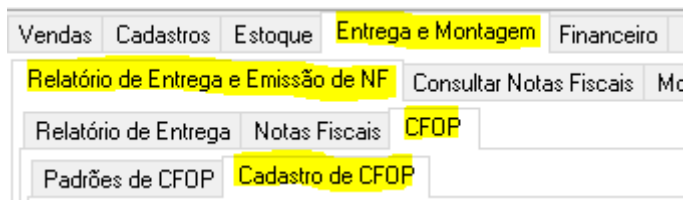
1. Configurando

I – CAMINHO

Para fazer o **cadastro dos CFOPs** você deve ir no **menu Cadastros** e então clicar em **Parâmetros do Sistema**.

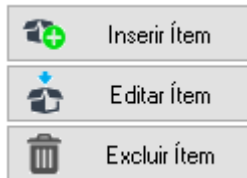


Depois **basta seguir o caminho mostrado abaixo** nas abas.



II – CADASTRO

Em Parâmetros, na área dos CFOPs, para **inserir um novo CFOP** deve-se clicar em **Inserir Ítem**. Se o **CFOP já existe** e você quer alterá-lo, então **click no CFOP** e então em **Editar Ítem**. Para **excluir** você deve **clicar num CFOP** e depois em **Excluir Ítem**.



Ao clicar em Editar vai abrir esta tela.



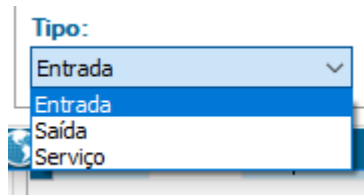
A primeira coisa a se fazer é **colocar o número do CFOP** e a **Natureza da Operação**. A natureza pode ser preenchida como quiser, desde que entendível, e serve para mostrar o que esta sendo feito com o CFOP e para localizar com mais facilidade o CFOP no sistema.



CFOP:	Natureza da Operação:
<input type="text" value="1101"/>	<input type="text" value="Compra De Mercadoria Para Revenda"/>

Lembre-se que **existe CFOPs de entrada e saída**. Normalmente **entrada começa com dígito 5 e saída com dígito 6**. Sendo o **primeiro para definir algo realizado dentro do estado e o outro para definir algo realizado fora do estado**.

Depois de colocar o CFOP deve-se **então colocar em tipo** se ele é de **entrada ou saída**. Não basta colocar o CFOP com o dígito certo. Para **CFOPs de Ordem de Serviço**, independente de ser entrada ou saída, deve-se **escolher serviço**.



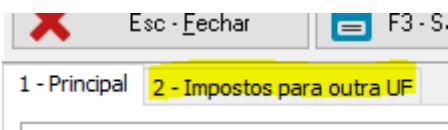
As partes de impostos, como ICMS e tudo que consta na segunda aba, Imposto para outra UF, **deve ser preenchido com o auxílio do contador**.

Base de Cálculo ICMS %: ICMS Pessoa Física %: ICMS Pessoa Jurídica %: ISS %:

<input type="text"/>	<input type="text"/>	<input type="text"/>	<input type="text"/>
----------------------	----------------------	----------------------	----------------------

Base de Calc. Subst. Trib. % (Deve ser acima de 100,00%. Ex.: 135,00%): ICMS Subst. Tribut. %:

<input type="text"/>	<input type="text"/>
----------------------	----------------------



Percentual da Base de Cálculo na UF do Destinatário:

Percentual de ICMS Relativo ao Fundo de Combate à Pobreza na UF de Destino:

Percentual de Alíquota ICMS Interno da UF do Destinatário:

Percentual de Alíquota ICMS Interestadual:

Percentual de ICMS Provisório da Partilha:

Preenchido tudo aperte **F3** no teclado ou click em **Salvar Alterações** na tela de CFOPs. Na tela de Parâmetros, novamente **F3** no teclado ou click em **Salvar**.



CFOP (05-06-2019)