



DOCUMENTAÇÃO

RELATÓRIO DE PREMIAÇÃO

Verificando as colocações em vendas de cada funcionário

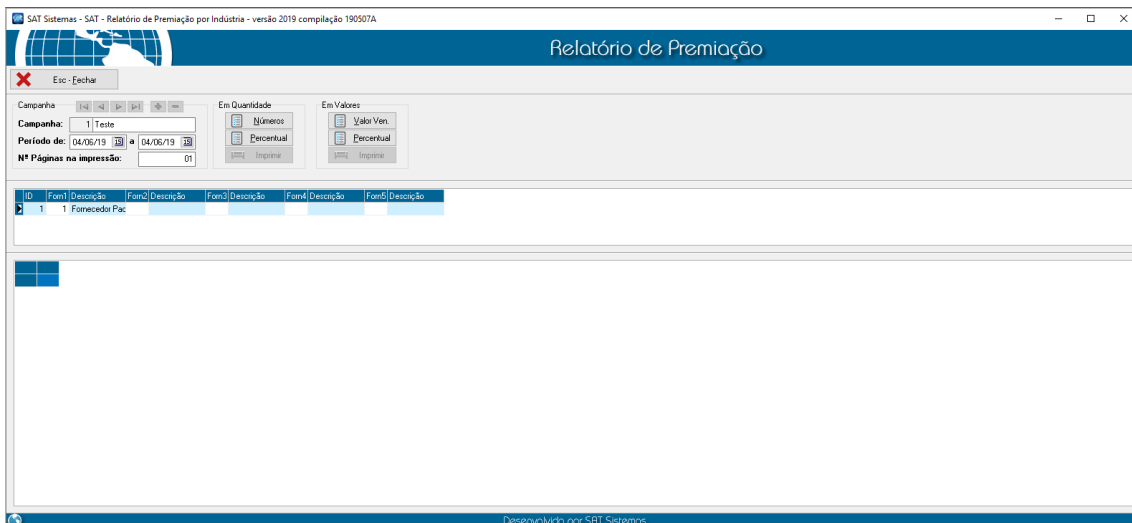
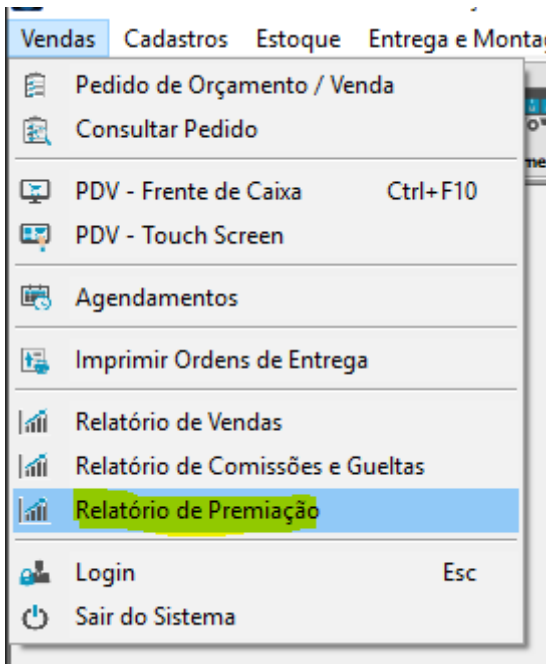
SUMÁRIO

1. Vendo o Relatório
 - I. Caminho
 - II. Filtros
 - III. Tipos de Relatório

1. Vendo o Relatório

I – CAMINHO

Para **acessar** a tela de **Relatório de Premiação** você terá de ir no menu **Vendas** e então clicar em **Relatório de Premiação**.



II – CAMPANHA

Para **criar a campanha de premiação** você deve **dar um nome a campanha**, selecionar um **período** de busca e **quantas páginas vão ser impressas**.

Campanha

Campanha: 1 Teste

Período de: 01/01/18 a 04/06/19

Nº Páginas na impressão: 01

Na área de baixo você deve **selecionar até 5 fornecedores** por meio do código de registro.

ID	Forn1	Descrição	Forn2	Descrição	Forn3	Descrição	Forn4	Descrição	Forn5	Descrição
1	1	Fornecedor Pac	2	Sat Sistemas Te	3	COMANDO LUI	4	Açogue Das Ca	5	CALCADOS MA

Logo após **deve-se selecionar o que vai aparecer**.

Em Quantidade vai mostrar as **posições dos vendedores baseada na quantidade de itens vendidos**. **Números** mostra o **valor exato** e **Percentual** mostra em **porcentagem**.

Em Quantidade

Números

Percentual

Imprimir

Já **Em Valores** mostra a **posição dos vendedores pela soma dos valores de cada item vendido**. **Valor Ven.** mostra o **valor exato** e **Porcentual** novamente mostra em **porcentagem**.

Em Valores

Valor Ven.

Percentual

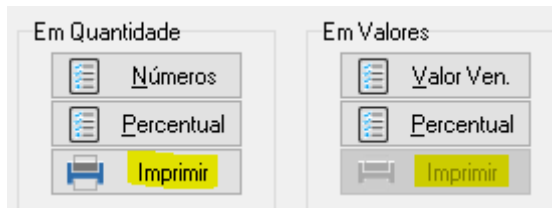
Imprimir

Exemplo de colocações por quantidade.

	1ª	2ª	3ª	4ª	5ª	6ª
Fornecedor Padrão - Sat Sistemas Teste	134 Não Encontrado	76 Iago Isaac Roberto	4 Isenedia Veras			

Vale notar que existe um campo de **impressão** no Em Quantidade e no Em Valores. O botão só ficará habilitado se usar um dos relatórios da tabela específica onde se encontra o imprimir específico.

Além disso esse relatório será impresso sempre na impressora que estiver como spool do Windows, e isso se aplica a impressoras fiscais, mesmo que esta não esteja configurada na Configuração Local. Portanto se for utilizar a impressão aqui, é recomendado que o spool esteja com uma impressora padrão que faça impressões em A4 e que a fiscal não esteja com Spool. Se não, utilizar a tela somente como verificação rápida sem impressão.



As campanhas são salvas automaticamente (carece de informações) e **podem ser navegadas pelas setas.**



O mais cria uma nova campanha.



Enquanto o **menos exclui** a campanha atual em tela.



Relatório de Premiação (04-06-2019)